

Seu guia de soluções para estomias baseado nas necessidades individuais do usuário

Reduzir o risco de vazamentos começa com uma pergunta: Regular, Irregular ou Abaulado?



Aumente a sensação de segurança de seus pacientes desde o início.

Pessoas tem perfis corporais e área periestoma diversas, com diferentes necessidades, que requerem soluções individualizadas. Nós acreditamos que a chave para a redução dos vazamentos e na promoção da sensação de segurança se iniciam com a solução das necessidades individuais em estomias.¹ Diante deste cenário, os usuários também precisam estar alertas a respeito da importância de uma rotina apropriada de trocas de dispositivos coletores. O objetivo deste guia é oferecer uma abordagem sistematizada e estruturada de avaliação e recomendação de soluções personalizadas, proporcionando um ajuste seguro, independente do perfil corporal do usuário.

O RIO é baseado na Terminologia do Perfil Corporal que foi desenvolvida por um painel de experientes enfermeiros

76%

das pessoas com estomias vivenciaram ao menos um episódio de vazamento nos últimos 6 meses².



estomaterapeutas de todo o mundo.

A abordagem estruturada promove uma tomada de decisão mais fácil e assertiva na indicação de soluções em estomias.



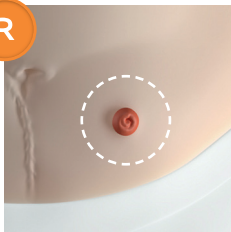
Comece identificando o perfil corporal do paciente

Durante a avaliação do perfil corporal, sempre considere as posições corporais mais desafiadoras e que podem afetar o ajuste entre a barreira e a pele. Escolha o perfil corporal que mais se pareça com seu paciente, os três tipos de perfil corporal estão descritos ao lado.

– Identifique a localização da abertura do estoma

Uma vez que você identificou o perfil corporal, procure a página que faça referência ao perfil corporal do seu paciente, Regular (pg. 6), Irregular (pg. 8) e Abaulado (pg. 10) para então identificar a posição da abertura do estoma, se está acima, no nível ou abaixo do nível da pele. Você pode se guiar pelo esquema de cores, Regular é identificado pela cor laranja, Irregular pela cor azul e Abaulado, amarelo.

Por favor, note: Você deve sempre manter as considerações gerais a respeito das necessidades de uma pessoa com estomia, como a consistência do efluente, condições da pele e saúde geral.

R

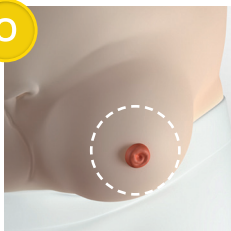
Perfil Corporal Regular

A área periestoma é regular com relação ao restante do abdome, mesmo que a pele apresente alguma irregularidade na superfície.

I

Perfil Corporal Irregular

A área periestoma é irregular e forma uma depressão ao redor do estoma.

O

Perfil Corporal Abaulado

A área periestoma apresenta uma protuberância acima do nível da pele, formando um abaulamento.

Qual a posição da abertura do estoma?

Acima da superfície da pele

Com poucos ou nenhum desafio



Acima da superfície da pele

Com a necessidade de adjuvantes para prevenir vazamentos.



No nível da pele

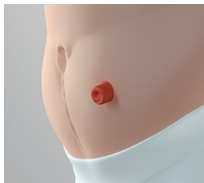
O estoma precisa de suporte para ficar protruso



Abaixo da superfície da pele

O estoma precisa de suporte extra para ficar protruso






SenSura® (plana)



SenSura® (plana)
Brava® Anel Moldável



SenSura® Convex Light
Brava® Cinto



Alterna® Convex Deep
Brava® Cinto

Qual a posição da abertura do estoma?

Acima da superfície da pele



No nível da pele

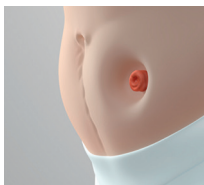
O estoma precisa de suporte para ficar protruso



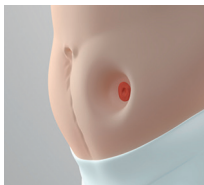
Abaixo do nível da pele

O estoma precisa de suporte extra para ficar protruso

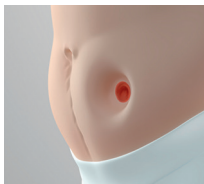




SenSura® (flat)
Brava® Anel Moldável



SenSura® Convex Light
Brava® Cinto



Alterna® Convex Deep
Brava® Cinto

What's the position of the stoma opening?

Perfil corporal abaulado

Acima do nível da pele



No nível da pele

O estoma precisa de suporte para ficar protruso



Abaixo do nível da pele

O estoma precisa de suporte extra para ficar protruso





SenSura® (plana)
Brava® Fita Elástica



SenSura® (plana)
Brava® Anel Mondável
Brava® Fita Elástica



SenSura® Convex Light
Brava® Fita Elástica

Ajudando os usuários a superarem todos os desafios com a linha de adjuvantes **Brava**[®]

A linha Brava de Adjuvantes foi desenvolvida para lidar com desafios recorrentes na vida de uma pessoa com estomia, como irritação da pele ou no ajuste mais seguro do equipamento com a pele. Todos os produtos da linha são projetados para facilitar o uso e podem ser usados com qualquer marca de equipamento coletor.

Brava[®] Adjuvantes para estomias

Para um ajuster personalizado na solução de desafios como vazamentos e irritação na pele.



Brava[®]



Brava® Anel Moldável

Flexível e durável

Menos riscos de vazamento com o melhor ajuste

As situações mais comuns que levam ao vazamento podem ser evitadas com o uso do Brava Anel Moldável. Ele promove um ótimo ajuste entre o equipamento coletor e a pele, prevenindo que o efluente penetre por debaixo da barreira adesiva. Assim como mantém um melhor ajuste ao redor do estoma, sendo altamente resistente à corrosão.



Brava® Removedor de Adesivo

Remoção rápida e fácil de adesivos

O removedor de adesivo que faz a diferença

O Brava Removedor de adesivo diminui o risco de trauma mecânico na pele, permitindo que você e seus pacientes removam adesivos de maneira fácil e rápida, sem deixar resíduos –sem comprometer a adesividadeo equipamento que será aplicado posteriormente.



Seco em segundos

Brava® Spray e Lenço Barreira *O parceiro invisível da pele*

Um escudo contra o efluente e adesivos

Vazamentos e adesivos podem causar diversos danos na pele. O Brava Spray e Lenço Barreira cria uma camada “respirável” sobre a pele, protegendo contra danos potenciais e ainda não interfere na aderência dosequipamentos coletores que serão usados na próxima troca. O Brava Spray e Lenço Barreira é formulado com base de silicone, então não causa ardor ao ser aplicado.



Brava® Fita Elástica

Ajuste e segurança para todos os tipos de estomias

Uma fita elástica e macia para promover segurança adicional, mantendo o equipamento mais estável

Pregas cutâneas, flacidez e umidade causam impacto negativo na estabilidade do equipamento e podem dificultar a manutenção da barreira na pele. Seguindo os movimentos e formatos do corpo, a Fita Elástica Brava mantém a base segura. Também previne que as bordas da barreira adesiva se soltem.



Brava® Creme Barreira

O tratamento gentil para pele seca ou irritada

Fácil de usar e com ótima durabilidade

O Brava Creme Barreira te um efeito hidratante que auxilia na proteção da pele contra os efeitos do contato do efluente e da troca frequente de dispositivo. O Brava Creme Barreira cria um escudo duradouro na pele, que garante uma boa aderência da base adesiva na pele. também cria um escudo duradouro contra os danos causados pelo contato do efluente e da troca frequente de bases adesivas.



Redução
de
Odor

Brava® Lubrificante Desodorante *Efeito multi-lubrificante*

Desodorante e lubrificante em um só produto

O odor proveniente do efluente, ou a aderência do efluente na face interna da bolsa coletora são desafios importantes para algumas pessoas que vivem com um estoma. Especialmente desenvolvido para ser utilizado dentro da bolsa coletora, o Brava Lubrificante Desodorante auxilia na redução do odor durante as trocas dos equipamentos, enquanto o efeito do multi-lubrificante facilita na higiene e limpeza da bolsa coletora.



Brava® Barreira Protetora

Uma camada extra de proteção

Gentil com a pele periestoma

Pacientes com tipo de pele úmida são mais vulneráveis à maceração e ao desconforto. A Brava Barreira Protetora deve ser utilizada diretamente sobre a pele e por debaixo da base adesiva do equipamento coletor, promovendo uma camada adicional de absorção e proteção contra ação dos efluente.

Sting-free,
paste



Brava® Pasta

Suave com a pele, resistente contra o vazamento

Proteção durável contra o vazamento

Mesmo que seus pacientes apresentem pregas ou grandes dobras cutâneas, a Brava Pasta pode ajudar, preenchendo as dobras e contornos da pele, fazendo com que você e seus pacientes estejam no controle dos problemas com vazamento. A Brava Pasta é sem álcool, não causa ardor ou coceira quando aplicada na pele.



Protege a
pele
periestoma




Brava® Pó

Absorve a umidade e diminui os riscos de irritação

Previne que a umidade cause danos à pele

Além de causar desconforto, a umidade pode afetar na aderência do equipamento, desta forma o Brava Pó seca a superfície da pele promovendo uma boa aderência da base adesiva com a pele, auxiliando na prevenção de irritação cutânea.

O Brava Pó pode ser usado em toda área periostoma, diretamente na base do estoma ou em qualquer região da pele periostoma.

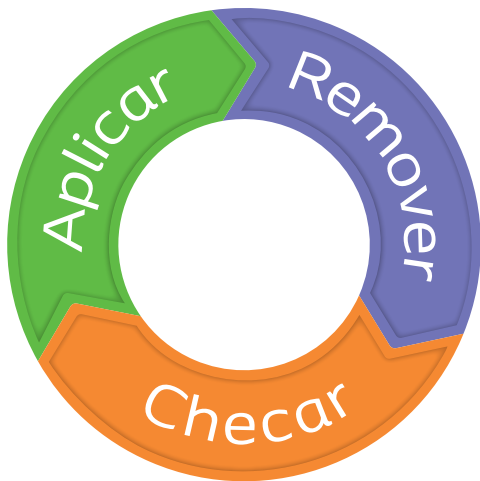


Promove
sensação de
segurança

Brava® Cinto

Garante um melhor ajuste do equipamento coletor - e mais tranquilidade de vida

Mesmo que seus pacientes apresentem pregas ou grandes dobras cutâneas, a Brava Pasta pode ajudar, preenchendo as dobras e contornos da pele, fazendo com que você e seus pacientes estejam no controle dos problemas com vazamento. A Brava Pasta é sem álcool, não causa ardor ou coceira quando aplicada na pele.



A vida é mais confortável com a **rotina adequada de troca de equipamentos**

Ter uma solução em estomias personalizada desempenha um papel fundamental na manutenção da saúde da pele periestoma.³ Estabelecer bons hábitos de troca de dispositivos auxilia na manutenção da saúde da pele.

Tudo converge em um principal conceito, estabelecer a rotina individualizada e adequada de frequência de troca e autoavaliação para cada pessoa com estoma, promovendo segurança e tranquilidade de vida.

A durabilidade dos equipamentos varia de pessoa para pessoa e também pode ser influenciada por fatores como uso de medicamentos, ganho de peso entre outros, tornando a reavaliação rotineira importante para a prevenção de complicações na pele.

Aplicar

A aplicação correta, formando um bom ajuste ao redor do estoma é o que garante a proteção da pele. O ajuste adequado dos equipamentos e adjuvantes garante que o efluente não entrará em contato com a pele periestoma.

Remover

A técnica correta e o adjuvante adequado promovem retirada suave e atraumática da base adesiva, prevenindo traumas na pele.

Check

Uma vez que o equipamento foi removido, a barreira adesiva que foi retirada, assim como a pele periestoma devem ser avaliadas. Verificando se há irritação na pele ou áreas de corrosão da barreira adesiva. Se houver corrosão da base adesiva, presença de efluente na pele ou na base do equipamento, ou ainda se apresentar irritação na pele, o paciente deve considerar outros equipamentos e adjuvantes, realizando nova autoavaliação ou buscando ajuda de um especialista.

Mais suporte aos *seus* *pacientes*

“Seu guia para uma pele periestoma saudável”

foi desenvolvido para auxiliar pessoas com estoma a avaliar sua pele periestoma regularmente. o uso desta ferramenta irá guiar os uruários no manejo de irritações leves de pele, ou ainda quando é o momento de procurar ajuda profissional, ou de um especialista.

Para mais informações de como oferecer esta ferramenta de forma gratuita aos seus pacientes, entre em contato com o representante local Coloplast ou acesse o site www.coloplast.com.br. Você pode ainda utilizar o Serviço Ativa **0800285 8687**.



Recomende o **Coloplast® Care** para seus pacientes

Coloplast Care is a free patient support programme for people with a stoma. When you sign your patients up, your professional care follows them home.

By leading them to the reliable advice in Coloplast Care, you help them keep to sound routines, take charge of their situation, and get support – whenever they need it.

To find out more, please talk to your Coloplast Representative or call Coloplast Customer Service on **0800 xxx xxx xxx**.

References:

1. Hoeflok et al. 2012 JWOCN
2. Claessens et al 2015 GIN
3. Ostomy Life Study 2015/16_PM03660

Ostomy Care / Contenance Care / Wound & Skin Care / Urology Care

Coloplast A/S, Høltedam 1, 3050 Humlebaek, Denmark,
www.coloplast.com

The Coloplast logo is a registered trademark of Coloplast A/S.

© [YYYY-MM] All rights reserved Coloplast A/S. PM-03731

